

# Tutoriel accès Cahier de textes numérique (en mode connecté)

Il existe deux moyens de se connecter au Cahier de textes numérique :

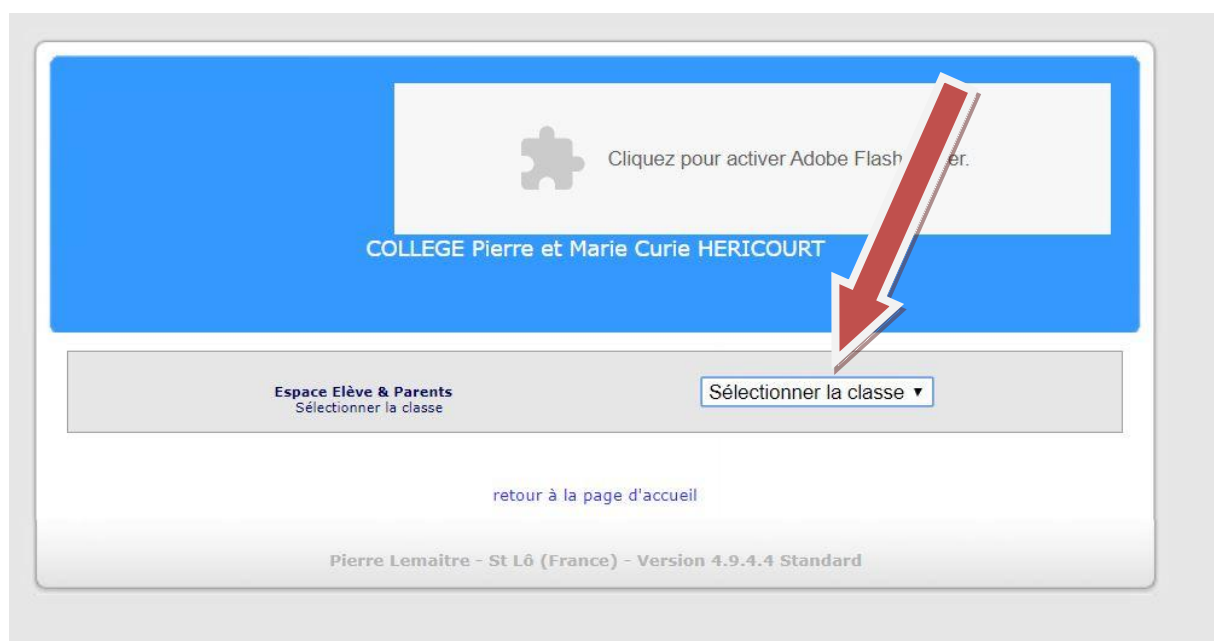
## Première solution :

ACCES VIA L'ONGLET « CDT (consultation) » du site du collège :



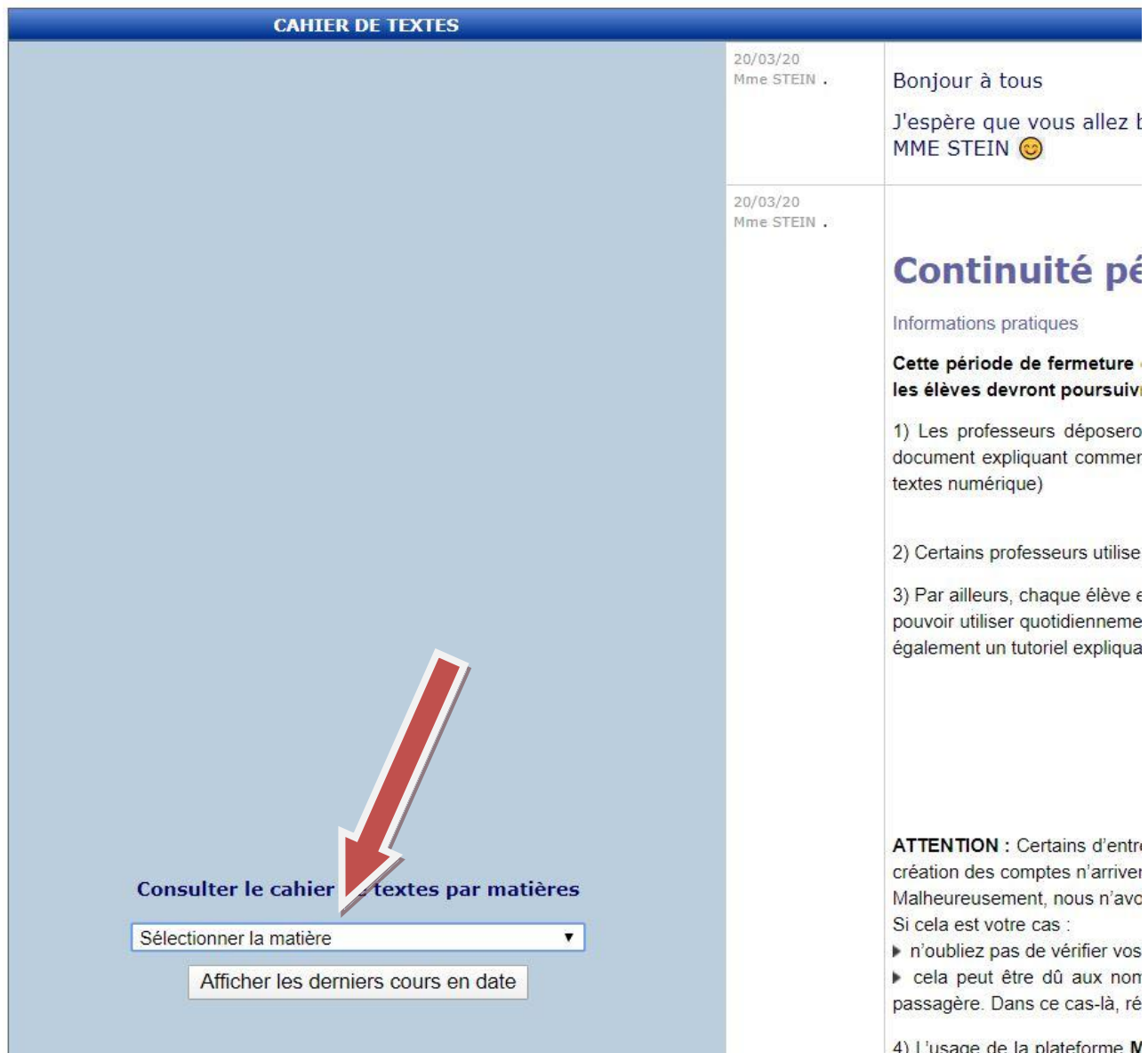
The screenshot shows the top navigation bar of the college website. The 'CDT (consultation)' link is highlighted with a red arrow. Other links include 'ENOE (accès externe)', 'Évaluations / Notes / Bulletins / LSU / Absences / Factures', 'ENOE (accès collège + tablettes)', 'Compte Office 365', 'Catalogue Doc (CDI)', 'LaboMEP 2', and 'Plateforme du C'. Below the navigation bar, there is a section for 'Informations relatives à l'ouverture du collège pendant la période de confinement'.

On choisit sa classe :



The screenshot shows the 'Espace Elève & Parents' interface. A red arrow points to the 'Sélectionner la classe' dropdown menu. The interface also includes a 'retour à la page d'accueil' link and a footer with the text 'Pierre Lemaitre - St Lô (France) - Version 4.9.4.4 Standard'.

Puis la matière choisie :



The screenshot shows a web interface titled "CAHIER DE TEXTES". On the right side, there are two messages from "Mme STEIN" dated "20/03/20". The first message says "Bonjour à tous" and "J'espère que vous allez bien". The second message is titled "Continuité pédagogique" and contains information about school closure and digital resources. A large red arrow points from the text "Puis la matière choisie :" to a dropdown menu in the interface labeled "Sélectionner la matière". Below the dropdown is a button labeled "Afficher les derniers cours en date".

CAHIER DE TEXTES

20/03/20  
Mme STEIN :  
Bonjour à tous  
J'espère que vous allez bien  
MME STEIN 😊

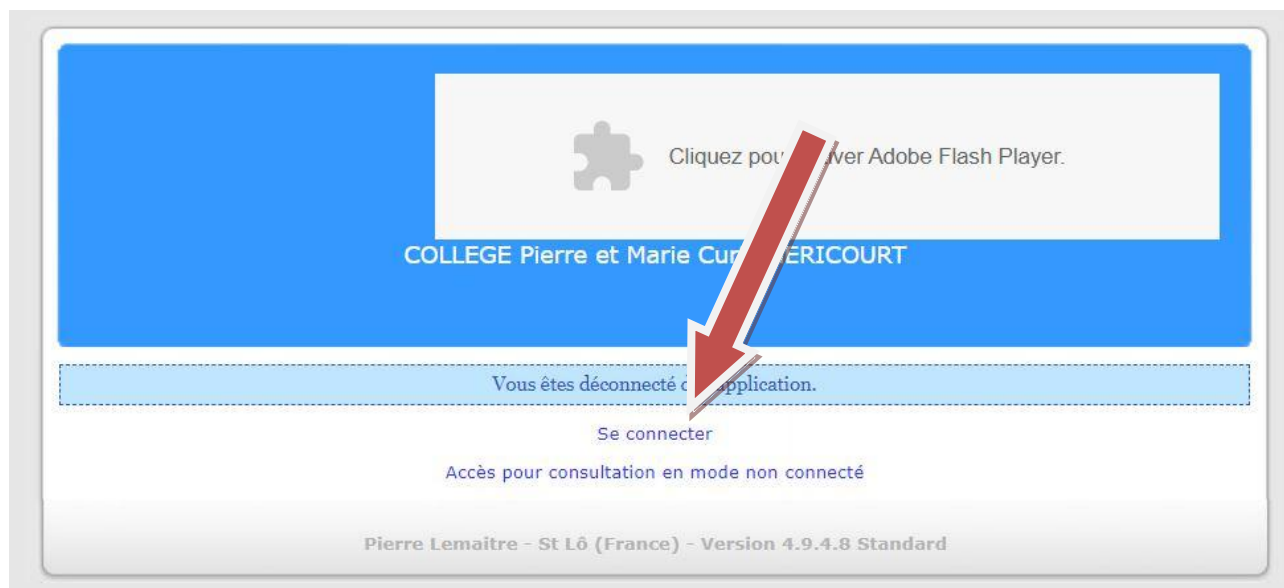
20/03/20  
Mme STEIN :  
**Continuité pédagogique**  
Informations pratiques  
**Cette période de fermeture scolaire, les élèves devront poursuivre leurs apprentissages.**  
1) Les professeurs déposeront un document expliquant comment accéder aux ressources numériques.  
2) Certains professeurs utilisent des ressources numériques.  
3) Par ailleurs, chaque élève pourra accéder à des ressources numériques et pourra utiliser quotidiennement un tutoriel explicatif.  
**ATTENTION :** Certains d'entre vous n'ont pas pu créer des comptes n'arriveront pas à accéder à la plateforme. Malheureusement, nous n'avons pas pu faire plus. Si cela est votre cas :  
▶ n'oubliez pas de vérifier vos paramètres de connexion.  
▶ cela peut être dû aux non passagère. Dans ce cas-là, référez-vous à la page d'accueil.  
4) L'usage de la plateforme M...

Consulter le cahier de textes par matières

Sélectionner la matière

Afficher les derniers cours en date

On accède alors à la page suivante :



The screenshot shows a login page for "COLLEGE Pierre et Marie Curie VERICOURT". At the top, there is a message: "Cliquez pour télécharger Adobe Flash Player." Below this, the school name is displayed. A blue banner at the bottom of the page says "Vous êtes déconnecté de l'application." and has a "Se connecter" button. At the very bottom, it says "Accès pour consultation en mode non connecté" and "Pierre Lemaître - St Lô (France) - Version 4.9.4.8 Standard". A large red arrow points from the text "On accède alors à la page suivante :" to the "Se connecter" button.

Cliquez pour télécharger Adobe Flash Player.

COLLEGE Pierre et Marie Curie VERICOURT

Vous êtes déconnecté de l'application.

Se connecter

Accès pour consultation en mode non connecté

Pierre Lemaître - St Lô (France) - Version 4.9.4.8 Standard

On clique alors sur « Se connecter » et on arrive sur cette page :

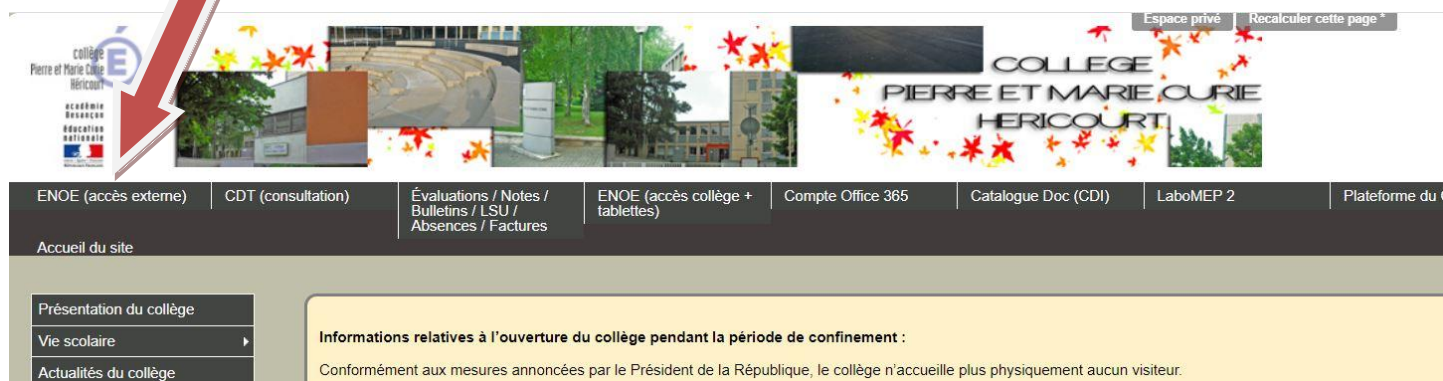
The screenshot shows a login interface for ENOE. On the left, there is a text box with instructions: "Vous souhaitez accéder à un service qui nécessite une authentification. Entrez votre nom d'utilisateur et votre mot de passe puis cliquez sur le bouton **Envoyer** pour continuer". Below this text are the logos for "académie Besançon" and the "MINISTÈRE DE L'ÉDUCATION NATIONALE, MINISTÈRE DE L'ENSEIGNEMENT SUPÉRIEUR, DE LA RECHERCHE ET DE L'INNOVATION".

On the right, a red box at the top contains the text "ENOE". Below it, a message reads "Echec de l'authentification, recommencez". A red arrow points from this message to the "Identifiant" input field, which contains the text "xavier.gardavaud". Below the identifier field is a "Mot de passe" field with masked characters. A red "VALIDER" button is located at the bottom right of the form.

On se connecte avec ses identifiants des Téléservices (élève ou parent) et on retrouve le CDT en mode connecté.

## Deuxième solution :

**ACCES VIA L'ONGLET « ENOE (accès extérieur) » du site du collège**



Collège Pierre et Marie Curie Hericourt

ENOE (accès externe) | CDT (consultation) | Évaluations / Notes / Bulletins / LSU / Absences / Factures | ENOE (accès collège + tablettes) | Compte Office 365 | Catalogue Doc (CDI) | LaboMEP 2 | Plateforme du C

Accueil du site

Présentation du collège  
Vie scolaire  
Actualités du collège

Informations relatives à l'ouverture du collège pendant la période de confinement :  
Conformément aux mesures annoncées par le Président de la République, le collège n'accueille plus physiquement aucun visiteur.

On arrive sur cette page, on choisit son profil :



ENOE du Collège Pierre et Marie Curie - Hericourt | Contact

ACCUEIL | AIDE | SE CONNECTER

ENOE

MINISTÈRE DE L'ÉDUCATION NATIONALE, DE L'ENSEIGNEMENT SUPÉRIEUR ET DE LA RECHERCHE

Je me connecte en tant que :

- PARENT D'ÉLÈVE
- ÉLÈVE
- ENSEIGNANT
- PERSONNEL NON ENSEIGNANT
- AUTRES

On arrive ici et on rentre ses identifiants des Téléservices :

## SCOLARITÉ SERVICES

Bienvenue sur Scolarité services qui vous propose différents services en ligne de l'éducation nationale

Aide pour la première connexion des parents

Je me connecte avec mon compte ATEN

vous identifiant

vous mot de passe

VALIDER

identifiant oublié ? →

mot de passe oublié ? →

Je me connecte avec FranceConnect

S'identifier avec FranceConnect

Qu'est-ce que FranceConnect?

Et nous voici dans ENOE : (ici en mode parents d'élèves)

ENOE

Xavier GARDAVAUD

Mon Bureau Accueil Site Internet du Collège +

Recherche application

Applications

ressources pédagogiques

Échange et communication

Site internet du collège

Le CDT est accessible.